



CITTÀ DI ERCOLANO
(Città Metropolitana di Napoli)
Comune del Parco Nazionale del Vesuvio
Patrimonio Mondiale dell'Unesco

Programma Operativo Nazionale "Per la scuola, competenze e ambienti per l'apprendimento" 2014-2020 - Asse II - Infrastrutture per l'Istruzione - Fondo Europeo di Sviluppo Regionale (FESR) - Obiettivo Specifico 10.7 - Azione 10.7.1 - "Interventi di riqualificazione degli edifici scolastici (efficientamento energetico, sicurezza, attrattività e innovatività, accessibilità, impianti sportivi, connettività), anche per facilitare l'accessibilità delle persone con disabilità"
INTERVENTI DI ADEGUAMENTO E DI ADATTAMENTO FUNZIONALE DEGLI SPAZI E DELLE AULE DIDATTICHE IN CONSEGUENZA DELL'EMERGENZA SANITARIA DA COVID-19

SCHEDA PROGETTUALE SINTETICA DEI LAVORI n. 03
ISTITUTO COMPRENSIVO "A. MAIURI"
Plesso di via Marconi e Plesso di via G. D'Annunzio
CUP - G34H20001000006

SETTORE LAVORI PUBBLICI

Servizio Opere Pubbliche Secondarie

C.so Resina, 39 - tel. 081 7881296 - 081 7881224 - fax 081 7881253



CITTÀ DI ERCOLANO
(Città Metropolitana di Napoli)
Comune del Parco Nazionale del Vesuvio
Patrimonio Mondiale dell'Unesco

Oggetto: Operativo Nazionale "Per la scuola, competenze e ambienti per l'apprendimento" 2014-2020 - Asse II - Infrastrutture per l'Istruzione - Fondo Europeo di Sviluppo Regionale (FESR) - Obiettivo Specifico 10.7 - Azione 10.7.1 - "Interventi di riqualificazione degli edifici scolastici (efficientamento energetico, sicurezza, attrattività e innovatività, accessibilità, impianti sportivi, connettività), anche per facilitare l'accessibilità delle persone con disabilità"

INTERVENTI DI ADEGUAMENTO E DI ADATTAMENTO FUNZIONALE DEGLI SPAZI E DELLE AULE DIDATTICHE IN CONSEGUENZA DELL'EMERGENZA SANITARIA DA COVID-19

RELAZIONE GENERALE

Premessa:

A causa dell'emergenza sanitaria dovuta all'epidemia di COVID-19 si è reso necessario adottare strategie e mettere in atto interventi utili a quanto necessario per adottare misure di prevenzione al possibile contagio.

Tale necessità riguarda anche gli ambienti scolastici, dato che le attività scolastiche riprenderanno su tutto il territorio nazionale, con la modalità "in presenza", nel rispetto delle indicazioni finalizzate alla prevenzione del contagio contenute nel Documento tecnico, elaborato dal Comitato Tecnico Scientifico (CTS) istituito presso il Dipartimento della Protezione Civile, approvato in data 28 maggio 2020 e successivamente aggiornato;

La ripresa delle attività deve essere, pertanto, effettuata in un complesso equilibrio tra sicurezza, benessere socio - emotivo di studenti e lavoratori della scuola, qualità dei contesti e dei processi di apprendimento e rispetto dei diritti costituzionali alla salute e all'istruzione.

Pertanto nell'ambito del Programma Operativo Nazionale "Per la scuola, competenze e ambienti per l'apprendimento" 2014-2020 - Asse II - Infrastrutture per l'Istruzione - Fondo Europeo di Sviluppo Regionale (FESR) - Obiettivo Specifico 10.7 - Azione 10.7.1 - "Interventi di riqualificazione degli edifici scolastici (efficientamento energetico, sicurezza, attrattività e innovatività, accessibilità, impianti sportivi, connettività), anche per facilitare l'accessibilità delle persone con disabilità" è stato emanato, dal MIUR, Avviso prot. n. AOODGEFID/13194 del 24 giugno u.s., relativo a :INTERVENTI DI ADEGUAMENTO E DI ADATTAMENTO FUNZIONALE DEGLI SPAZI E DELLE AULE DIDATTICHE IN CONSEGUENZA DELL'EMERGENZA SANITARIA DA COVID-19;

Con nota prot. AOODGEFID/19240 del 7 luglio 2020 è stato pubblicato sulla sezione dedicata al PON "Per la Scuola" del sito istituzionale del Ministero dell'istruzione, l'elenco per ciascuna regione di tutti gli enti locali ammessi al finanziamento per la realizzazione di interventi di adattamento e adeguamento funzionale di spazi e ambienti scolastici, di aule didattiche, ma anche per la fornitura di arredi scolastici idonei a favorire il necessario distanziamento tra gli studenti.

Premesso inoltre che:

- Il comune di Ercolano risulta tra gli Enti ammessi a finanziamento, giusta **nota di autorizzazione** Prot. AOODGEFID/20822 del 13/07/2020 beneficiando del contributo finanziario di € 230.000,00 per l'esecuzione degli interventi coerenti con le finalità dell'avviso.
- Gli enti locali devono avviare le attività di progettazione, con la redazione di schede progettuali relative alle opere e alle forniture oggetto di finanziamento per gli edifici adibiti ad uso scolastico di loro competenza e inseriti nell'Anagrafe dell'edilizia scolastica.
- il RUP veniva nominato con disposizione dirigenziale prot. n. 47400 del 06.09.2020, individuato nella persona dell'arch. Domenico Zippo

SETTORE LAVORI PUBBLICI

Servizio Opere Pubbliche Secondarie

C.so Resina, 39 - tel. 081 7881296 - 081 7881224 - fax 081 7881253



CITTÀ DI ERCOLANO
(Città Metropolitana di Napoli)
Comune del Parco Nazionale del Vesuvio
Patrimonio Mondiale dell'Unesco

- Il progettista veniva individuato nella persona dell'arch. Emanuela Punzo, funzionario P.O. presso il settore LL.PP. opere pubbliche secondarie, con disposizione Prt.G.0048192/2020 del 09/09/2020
- L'arch. Zippo veniva anche incaricato quale coordinatore per la sicurezza in fase di progettazione con disposizione Prt.G.0049329/2020 del 15/09/2020
- Secondo quanto previsto dall'articolo 7 dell'Avviso è facoltà dell'Ente locale presentare una scheda progettuale unica per più edifici scolastici raggruppati ovvero presentare schede progettuali distinte per ciascun edificio scolastico, motivando adeguatamente in entrambi i casi la scelta.

Considerato che l'Ente ha deliberato di approvare n. 5 schede sintetiche per lavori, una per ogni istituto interessato da interventi, in funzione della dislocazione degli immobili sul territorio cittadino e della necessità di velocizzare la realizzazione degli interventi mediante l'avvio contestuale di più cantieri, mentre si è optato per un'unica scheda forniture stante la modestia dell'importo richiesto come meglio specificato nella relativa relazione.

Tutto ciò premesso e considerato si relaziona quanto segue:

E' stata avviata una fase interlocutoria con i dirigenti scolastici per individuare i fabbisogni sia in termini di lavori edili sia per quanto riguarda le forniture, valutando l'ammissibilità delle richieste pervenute in funzione delle finalità dell'avviso; A valle di questo confronto, sono stati definiti i fabbisogni per ciascun plesso di cui alle schede.

In particolare, la scheda n. 03 riguarda "ISTITUTO COMPRENSIVO "A. MAIURI" - Plesso di via Marconi e Plesso di via G. D'Annunzio" - per tale istituto sono previste le seguenti lavorazioni:

- **Recupero ex biblioteca, archivio e deposito**
In particolare si provvederà alla Colmataura di buchi presenti nella pavimentazione e alla sistemazione delle pareti mediante preparazione e tinteggiatura;
- **Recupero ex casa del custode per utilizzare attuali uffici amministrativi come aule:**
I lavori di manutenzione straordinaria e ordinaria presso l'ex alloggio custode, ormai dismesso, consentiranno di collocarvi gli uffici amministrativi, liberando aule nell'edificio principale.
- **Creazione di nuova aula al primo piano**
Si prevede in particolare la manutenzione straordinaria mediante demolizione di parete tra due ambienti al primo piano e i conseguenti lavori di sistemazione, nonché la realizzazione di nuovo impianto elettrico;

Il quadro economico degli interventi in oggetto è il seguente:

A	Lavori			
a.1	Importo complessivo dei lavori incluso sicurezza	€	60.942,82	
a.2	Importo lavori soggetto a ribasso d'asta	€		60.302,89
a.3	Costi diretti della sicurezza inclusi nell'importo lavori	€		639,93
a.4	Oneri per la sicurezza adeguamento misure anti Covid-19	€		898,88
a.5	Totale lavori	€		61.841,17
B	Somme a Disposizione			
b.1	IVA al 22% su A	€		13.605,17
b.2	Incentivi art. 113 D.Lgs. 50/2016	€		1.236,82
b.3	Spese tecniche CSE e DD.LL. incluso IVA e cnpai			9.737,53

SETTORE LAVORI PUBBLICI

Servizio Opere Pubbliche Secondarie

C.so Resina, 39 – tel. 081 7881296 - 081 7881224 – fax 081 7881253



CITTÀ DI ERCOLANO
(Città Metropolitana di Napoli)
Comune del Parco Nazionale del Vesuvio
Patrimonio Mondiale dell'Unesco

b.4	Oneri per conferimento a discarica	€	250,00
b.5	Imprevisti e arrotondamenti	€	1.429,44
b.6	Totale somme a disposizione	€	26.258,96
	Importo Totale dell'Opera (A+B)	€	88.100,13

La presente relazione tecnica facente parte del progetto definitivo redatto ai sensi dell'art.23 c. 3bis del D.Lgs 50/2016 e dell'art. 1 comma 6 della L. 55/2019 descrive le lavorazioni necessarie per l'ISTITUTO COMPRENSIVO "A. MAIURI

La presente Relazione Tecnica e gli altri elaborati del progetto definitivo, costituiscono anche la "scheda progettuale sintetica" n. 03 di cui all' Avviso del Ministero dell'istruzione citato in premessa.

Tutte le opere elencate, descrivono un insieme di lavori la cui valutazione è effettuata "a corpo" secondo le specificazioni date nell'enunciazione e nella descrizione del lavoro "a corpo" riportate nel computo metrico estimativo, nonché secondo le indicazioni del presente elaborato progettuale; il corrispettivo per il lavoro "a corpo" resta fisso e invariabile, senza che possa essere invocata dalle parti contraenti alcuna verifica sulla misura o sul valore attribuito alla quantità di detti lavori..

Nella definizione per l'esecuzione dei lavori "a corpo" prima descritti, si intende sempre compresa ogni lavorazione occorrente per dare l'opera compiuta sotto le condizioni stabilite dal Capitolato speciale d'Appalto e secondo i tipi indicati e previsti negli elaborati progettuali. Pertanto nessun compenso può essere richiesto per lavori, forniture e prestazioni che, ancorché non esplicitamente specificati nella descrizione dei lavori a corpo, siano rilevabili dagli elaborati progettuali o viceversa. Lo stesso dicasi per lavori, forniture e prestazioni che ancorché non esplicitamente descritte o elencate, siano tecnicamente e intrinsecamente indispensabili alla funzionalità, completezza e corretta realizzazione dell'opera appaltata secondo le regole dell'arte.

Ercolano, _____

Il progettista

Arch. Emanuela Punzo
Emanuela Punzo

SETTORE LAVORI PUBBLICI

Servizio Opere Pubbliche Secondarie

C.so Resina, 39 – tel. 081 7881296 - 081 7881224 – fax 081 7881253



CITTÀ DI ERCOLANO
(Città Metropolitana di Napoli)
Comune del Parco Nazionale del Vesuvio
Patrimonio Mondiale dell'Unesco

ELENCO PREZZI UNITARI

SETTORE LAVORI PUBBLICI

Servizio Opere Pubbliche Secondarie

C.so Resina, 39 – tel. 081 7881296 - 081 7881224 – fax 081 7881253

ELENCO PREZZI

OGGETTO: Programma Operativo Nazionale "Per la scuola, competenze e ambienti per l'apprendimento" 2014-2020 - Asse II – Infrastrutture per l'Istruzione – Fondo Europeo di Sviluppo Regionale (FESR) - Obiettivo Specifico 10.7 – Azione 10.7.1 - "Interventi di riqualificazione degli edifici scolastici (efficientamento energetico, sicurezza, attrattività e innovatività, accessibilità, impianti sportivi, connettività), anche per facilitare l'accessibilità delle persone con disabilità"
INTERVENTI DI ADEGUAMENTO E DI ADATTAMENTO FUNZIONALE DEGLI SPAZI E DELLE AULE DIDATTICHE IN CONSEGUENZA DELL'EMERGENZA SANITARIA DA COVID-19

ISTITUTO COMPRENSIVO "A. MAIURI"
Plesso di via Marconi e Plesso di via G. D'Annunzio

COMMITTENTE: Comune di Ercolano

Ercolano, li, _____

IL TECNICO


Num.Ord. TARIFFA	DESCRIZIONE DELL'ARTICOLO	unità di misura	PREZZO UNITARIO
Nr. 1 AP 01	Applicazione a pennello su superfici orizzontali e verticale di di una mano di Fondo isolante all'acqua a base di resine in emulsione e pigmenti selezionati, con proprietà isolanti su superfici murali all'interno, tipo Alpha BL Ground di sikkens, due mani di Idropittura murale per interni, efficace nell'inibire la proliferazione di batteri, tipo Alpha SanoProtex di Sikkens. Su superfici precedentemente preparate, incluso cavalletti e tavolati fino ad un'altezza di 4 metri dal piano di campagna. è incluso ogni eventuale onere per dare l'opera finita a perfetta regola d'arte. euro (quattordici/07)	mq	14,07
Nr. 2 AP 02	Colmatura di buchi presenti nella pavimentazione così eseguita: Irridimento e saturazione del supporto con acqua (supporto saturo a superficie asciutta) applicazione a spatola, di malta rapida, di consistenza tissotropica di colore nero, a base di cementi ad alta resistenza, aggregati selezionati e speciali additivi (tipo Mapegrout SV della MAPEI S.p.A.) fino ad ottenere il completo riempimento delle cavità, incluso l'arettifica della superficie per ottenere la complanarità della pavimentazione Pulizia della superficie una volta finita con retina e spazzola. Incluso ogni onere o magistero per dare l'opera finita a perfetta regola d'arte. euro (ventinove/72)	mq	29,72
Nr. 3 E.07.010.010 .a.CAM	Massetto in malta cementizia a 400 Kg di cemento di spessore non inferiore a 3 cm per la posa di pavimentazioni, dato in opera ben pistonato e livellato a frattazzo a perfetto piano, compresi l'eventuale raccordo a guscio con le pareti. euro (quindici/68)	mq	15,68
Nr. 4 E.08.020.010 .a.CAM	Tramezzature di mattoni forati Tramezzatura di mattoni forati di laterizio eseguita con malta cementizia entro e fuori terra, a qualsiasi profondità o altezza, per pareti rette o curve, compresi l'impiego di regoli a piombo in corrispondenza degli spigoli del muro e di cordicelle per l'allineamento dei mattoni, la posa in opera dei mattoni a strati orizzontali "filari", la formazione dei giunti, riseghe, mazzette, spigoli, architravi e piattabande sui vani porte. Spessore 8 cm euro (venticinque/27)	mq	25,27
Nr. 5 E.13.020.020 .a.CAM	Pavimento in marmettoni di cemento e scaglie di marmo di dimensioni non superiore a 50 mm, ad uno o più colori correnti, posti in opera su un letto, ben battuto, di malta cementizia dosata 4 q.li di cemento tipo 325 per mc di sabbia, previo spolvero di cemento tipo 325, compresi la suggellatura degli incastri a muro, i giunti connessi a cemento bianco o colorato, tagli, gli sfridi, l'eventuale formazione dei giunti di dilatazione, l'arrotatura, la lucidatura, la pulitura finale. Dimensioni 30x30 cm euro (sessantauno/09)	mq	61,09
Nr. 6 E.13.030.020 .a.CAM	Pavimento di piastrelle di gres fine porcellato Pavimento in piastrelle di gres fine porcellanato, prima scelta, a colori chiari, posto in opera su sottofondo di malta cementizia dosata 4 q.li di cemento tipo 325 per mc di sabbia, dello spessore non inferiore a 2 cm, previo spolvero di cemento tipo 325, i giunti connessi a cemento puro, compresi le suggellature degli incastri a muro, i tagli, gli sfridi, i pezzi speciali, l'eventuale formazione dei giunti di dilatazione, il lavaggio con acido, la pulitura finale. Dimensioni 20x20 cm euro (quarantotto/93)	mq	48,93
Nr. 7 E.15.020.010 .a.CAM	Rivestimenti in piastrelle di ceramica in pasta rossa Rivestimento di pareti in piastrelle di ceramica smaltata in pasta rossa, monocottura, di prima scelta, con superficie liscia o semilucida o bocciardata, poste in opera con idoneo collante su sottofondi predisposti, secondo qualsiasi configurazione geometrica, compresi la suggellatura dei giunti con cemento bianco o colorato, i pezzi speciali (angoli, spigoli, terminali, zoccoli), i tagli a misura, gli sfridi, la pulitura finale. Dimensioni 20x20 cm, a tinta unita euro (trentanove/93)	mq	39,93
Nr. 8 E.16.020.030 .c.CAM	Intonaco civile liscio a tre strati, costituito da un primo strato di rinaffo, da un secondo strato tirato in piano con regolo e frattazzo (arricciatura), ultimo strato di rifinitura con malta fine (colla di malta lisciata con frattazzo metallico o alla pezza), dello spessore complessivo non inferiore a 15 mm, eseguito con predisposte guide (comprese nel prezzo) su pareti o soffitti piani o curvi, interno o esterno. Su pareti interne con malta di cemento euro (ventiquattro/50)	mq	24,50
Nr. 9 E.16.020.030 .e	idem c.s. ...o esterno. Compenso aggiuntivo per esecuzione su soffitti e volte euro (quattro/25)	mq	4,25
Nr. 10 E.18.010.070 .a	Porta interna di legno di abete tamburata a struttura cellulare con riquadri per i vetri Porta interna in legno con specchiature per vetro, ad una o più battenti, con o senza sopra-luce fisso od apribile a vasistas, costituita da: telaio maestro (circa 8 x 4,50 cm) fissato al contro-telaio in abete (circa 8 x 2,5 cm), da pagarsi a parte, ammorsato alle armature con idonee grappe distanti al massimo 1,00 m tra loro e da parti mobili intelaiate (minimo 8 x 4,50 cm), anche con eventuali fasce intermedie, tamburate nelle parti non a vetro con pannelli o compensati lisci; Compresi mostre, cornici, guide a canaletto o regoletti sagomati, anche scorniciati per il fissaggio del vetro, quest'ultimo da pagarsi a parte, zoccoletti adeguati, ferramenta in ottone anche cromato (cerniere, serratura, maniglia, piastrine, paletti a ditale incorporati, compassi per vasistas). Compresi altresì le opere murarie di finitura e assistenza e la verniciatura. Rivestimento in compensato in legno di pioppo euro (centosettantasette/70)	mq	177,70
Nr. 11 E.18.050.010 .b	Porta per esterni con battente in acciaio in doppia lamiera da 15/10 zincata a caldo verniciata a base di polivinilcloruro, spessore totale 45 mm, pressopiegato su 3 lati, con rinforzo interno ed isolamento in lana minerale, telaio in acciaio zincato a caldo da 2,5 mm di spessore con guarnizione di battuta in EPDM su tre lati, compresi serratura incassata, corredo di maniglie in materiale sintetico, rostro di sicurezza in acciaio e 2 cerniere. Porta per esterni con battente in acciaio in doppia lamiera da 15/10 zincata a caldo verniciata, con K compreso tra 2,1 e 2,4 W/m²K. A due battenti euro (ducentosedici/96)	mq	216,96
Nr. 12 E.18.075.045 .f	Maniglione antipanico a barra orizzontale basculante in acciaio cromato o push Maniglione antipanico, omologato per uscite di sicurezza, a barra orizzontale basculante in acciaio cromato o push, per infissi o porte tagliafuoco ad uno o due battenti, completo di tutti gli accessori per il perfetto funzionamento. Maniglione interno tipo push con sblocco esterno per apertura euro (centoottantasei/91)	cad	186,91

Num.Ord. TARIFFA	DESCRIZIONE DELL'ARTICOLO	unità di misura	PREZZO UNITARIO
Nr. 13 E.21.010.005 a.CAM	Stuccatura e rasatura di intonaci con stucco compresa la successiva carteggiatura delle superfici per la preparazione alla tinteggiatura o all'applicazione di rivestimenti su pareti, volte e soffitti. Con stucco emulsionato euro (otto/99)	mq	8,99
Nr. 14 I.01.010.070. a	Impianto di acqua fredda a linea per ambienti civili Predisposizione di allaccio per apparecchi igienico-sanitari con alimentazione a linea continua all'interno di bagni, wc, docce, cucine etc. a valle delle valvole di intercettazione ubicate nel locale. Sono compresi le valvole suddette, le tubazioni in polipropilene, per distribuzioni d'acqua fredda. Sono esclusi il ripristino dell'intonaco, le apparecchiature igienico-sanitarie e le relative rubinetterie. Sono compresi le opere murarie per l'apertura e eguagliatura delle tracce. Impianto di acqua fredda a linea per ambienti civili euro (sessantaquattro/15)	m	64,15
Nr. 15 I.01.010.080. a	Impianto di acqua calda a linea per ambienti civili Predisposizione di allaccio per apparecchi igienico-sanitari con alimentazione a linea continua all'interno di bagni, wc, docce, cucine etc. a valle delle valvole di intercettazione ubicate nel locale. Sono compresi le valvole suddette, le tubazioni in polipropilene per distribuzioni d'acqua calda. Sono esclusi il ripristino dell'intonaco, le apparecchiature igienico-sanitarie e le relative rubinetterie. Sono compresi le opere murarie per l'apertura e eguagliatura delle tracce. Impianto di acqua calda a linea per ambienti civili euro (cinquantacinque/78)	cad	55,78
Nr. 16 I.01.020.010. a	Vaso in vitreous-china con cassetta ad incasso Vaso a sedere in vetrochina colore biancocompleto di cassetta di scarico ad incasso in polietilene alta densità, galleggiante silenzioso, tubo di risciacquo in polietilene PVC, placca di comando a pulsante, rete porta intonaco per cassetta ad incasso, sedile a ciambella con coperchio in polietilene- PVC; completo, inoltre di tutta la raccorderia, di alimentazione e scarico; compresi l'uso dei materiali di consumo necessari per la posa in opera del vaso, l'uso della necessaria attrezzatura, la distribuzione dei materiali e dei manufatti al posto di posa, l'assistenza muraria alla posa in opera, l'esecuzione di idonea pulizia a posa ultimata, il sollevamento o l'abbassamento dei materiali di risulta al piano di carico, il carico ed il trasporto dei medesimi alle pubbliche discariche, il corrispettivo alle stesse. Vaso in vitreous-china con cassetta ad incasso euro (duecentocinquantacinque/47)	cad	255,47
Nr. 17 I.01.020.025. a	Lavello in extra clay a canale da 120x45 cm Lavello in ceramica a pasta di colore bianco extra clay completo di accessori e gruppo erogatore con raccordo da 1/2", di piletta completa di sifone in PVC 1"1/2; completo, inoltre, di tutta la raccorderia di scarico e di alimentazione; compresi la sigillatura del bordo con silicone od altro materiale analogo, l'uso dei materiali di consumo e della necessaria attrezzatura, la distribuzione dei materiali e dei manufatti al posto di posa, l'assistenza muraria alla posa in opera, l'esecuzione di idonea pulizia a posa ultimata, il sollevamento o l'abbassamento dei materiali di risulta al piano di carico, il carico ed il trasporto dei medesimi alle pubbliche discariche, il corrispettivo alle stesse. Lavello in extra clay a canale da 120x45 cm euro (quattrocenotquarantacinque/88)	cad	445,88
Nr. 18 I.01.020.060. a	Lavabo a colonna da 65x48 cm in vitreous-china Lavabo rettangolare a colonna in vetrochina colore biancocompleto di gruppo di erogazione, con scarico corredato di raccordi e filtro, pilone, flessibili, rosette cromate, rubinetti sottolavabo, fissaggi al pianale, compresi l'uso dei materiali di consumo necessari per la posa in opera del lavabo, l'uso della necessaria attrezzatura, la distribuzione dei materiali e dei manufatti al posto di posa, l'assistenza muraria alla posa in opera, l'esecuzione di idonea pulizia a posa ultimata, il sollevamento o l'abbassamento dei materiali di risulta al piano di carico, il carico ed il trasporto dei medesimi alle pubbliche discariche, il corrispettivo alle stesse. Lavabo a colonna da 65x48 cm in vitreous-china con gruppo monocomando euro (duecentosettantannove/97)	cad	279,97
Nr. 19 I.01.020.080. a	Bidet in vitreous-china Bidet a pianta ovale in vetrochina, 61x52 cm completo di gruppo erogatore con scarico corredato di filtro e raccordi, sifone 1 1/4", flessibili, rosette cromate; rubinetti sottobidet da 1/2"; completo, inoltre, di tutta la raccorderia di scarico e di alimentazione; compresi l'uso dei materiali di consumo euro (duecentoventisette/27)	cad	227,27
Nr. 20 L.01.010.040 .e	Punto luce a interruttore 16 A per ambienti oltre a 16 mq Impianto elettrico per edificio civile per ambiente fino a 16 mq completo di sistema di distribuzione con eventuali opere in tracce su muratura; conduttori del tipo FS17 di sezione minima di fase e di terra pari a 2,5 mmq; scatola di derivazione incassata da 104x66x48 mm con coperchio oppure se a vista da 100x100x50 mm; scatola portafrutto incassata a muro 3 posti oppure se a vista da 66x82 mm; supporto 1 posto con viti vincolanti per scatola 3 posti; frutto, serie commerciale; placca in materiale plastico o metallo 1 posto per scatola 3 posti; morsetti a mantello o con caratteristiche analoghe; conforme alle norme CEI e progettato ed eseguito in conformità delle norme tecniche vigenti, incluse le opere murarie per l'apertura delle tracce, fori e quant'altro per il posizionamento e fissaggio dei pezzi. Per punto luce a interruttore 16 A Punto luce con canaline euro (sessanta/57)	cad	60,57
Nr. 21 L.01.010.110 .e	Punto presa 16 A per ambienti fino a 16 mq Impianto elettrico per edificio civile per ambiente fino a 16 mq completo di sistema di distribuzione con eventuali opere in tracce su muratura; conduttori del tipo FS17 di sezione minima di fase e di terra pari a 2,5 mmq; scatola di derivazione incassata da 104x66x48 mm con coperchio oppure se a vista da 100x100x50 mm; scatola portafrutto incassata a muro 3 posti oppure se a vista 1 posto da 66x82 mm; supporto con viti vincolanti a scatola; frutto, serie commerciale; placca in materiale plastico o metallo; morsetti a mantello o con caratteristiche analoghe; conforme alle norme CEI e progettato ed eseguito in conformità delle norme tecniche vigenti, incluse le opere murarie per l'apertura delle tracce, fori e quant'altro per il posizionamento e fissaggio dei pezzi. Per punto presa 16 A Punto presa con canaline euro (quarantatre/93)	cad	43,93
Nr. 22 L.01.010.300 .d	Punto presa telefonica Impianto elettrico per edificio civile completo di sistema di distribuzione con eventuali opere in tracce su muratura (pagato a parte); cavetto telefonico con guaina in PVC e conduttori di rame rigido ricotto di diametro 0.6 mm; scatola di derivazione in linea montante a distanza non superiore a 5 m (pagata a parte); scatola portafrutto incassata a muro 3 posti oppure se a vista 1 posto da 66x82 mm; supporto con viti vincolanti a scatola; presa telefonica con contatto di interruzione della linea a valle, placca in materiale plastico o metallo; conforme alle norme CEI e progettato ed eseguito in		



CITTÀ DI ERCOLANO
(Città Metropolitana di Napoli)
Comune del Parco Nazionale del Vesuvio
Patrimonio Mondiale dell'Unesco

COMPUTO METRICO ESTIMATIVO

SETTORE LAVORI PUBBLICI

Servizio Opere Pubbliche Secondarie

C.so Resina, 39 – tel. 081 7881296 - 081 7881224 – fax 081 7881253

Comune di Ercolano
Provincia di Napoli

pag. 1


COMPUTO METRICO

OGGETTO: Programma Operativo Nazionale "Per la scuola, competenze e ambienti per l'apprendimento" 2014-2020 - Asse II – Infrastrutture per l'Istruzione – Fondo Europeo di Sviluppo Regionale (FESR) - Obiettivo Specifico 10.7 – Azione 10.7.1 - "Interventi di riqualificazione degli edifici scolastici (efficientamento energetico, sicurezza, attrattività e innovatività, accessibilità, impianti sportivi, connettività), anche per facilitare l'accessibilità delle persone con disabilità"
INTERVENTI DI ADEGUAMENTO E DI ADATTAMENTO FUNZIONALE DEGLI SPAZI E DELLE AULE DIDATTICHE IN CONSEGUENZA DELL'EMERGENZA SANITARIA DA COVID-19

ISTITUTO COMPrensivo "A. MAIURI"
Plesso di via Marconi e Plesso di via G. D'Annunzio

COMMITTENTE: Comune di Ercolano

Ercolano, li, _____

IL TECNICO


Comune di Ercolano

Num.Ord. TARIFFA	DESIGNAZIONE DEI LAVORI	DIMENSIONI				Quantità	IMPORTI	
		par.ug.	lung.	larg.	H/peso		unitario	TOTALE
	RIPORTO							
	LAVORI A MISURA							
	Istituto Comprensivo "A. Maiuri" - via Marconi n. 113 (SpCat 1) Recupero ex biblioteca, archivio e deposito (Cat 1)							
1 AP 02	Colmatura di buchi presenti nella pavimentazione così eseguita: Irruvidimento e saturazione del supporto con acqua (supporto saturo a superficie asciutta) applicazione a spatola, ... a volta finita con retina e spazzola. Incluso ogni onere o magistero per dare l'opera finita a perfetta regola d'arte. Recupero della pavimentazione Atrio ex biblioteca archivio deposito					236,98 46,22 35,05 33,90		
	SOMMANO mq					352,15	29,72	10'465,90
2 E.21.010.005 a.CAM	Stuccatura e rasatura di intonaci con stucco compresa la successiva carteggiatura delle superfici per la preparazione alla tinteggiatura o all'applicazione di rivestimenti su pareti, volte e soffitti. Con stucco emulsionato pareti	2,00 2,00 2,00 2,00 2,00 2,00 2,00	8,76 5,27 5,67 6,07 5,67 5,97 8,36 24,40 22,50		3,20 3,20 3,20 3,20 3,20 3,20 3,20 3,20 3,20	56,06 33,73 36,29 38,85 36,29 38,21 53,50 78,08 72,00		
	a detrarre porte	8,00 2,00	1,70 1,00		2,10 2,10	-28,56 -4,20		
	a detrarre finestre	2,00	4,30 4,08 3,88		1,20 1,20 1,20	-10,32 -4,90 -4,66		
	Soffitti ex biblioteca archivio deposito atrio					46,22 35,02 33,90 236,94		
	Sommano positivi mq					795,09		
	Sommano negativi mq					-52,64		
	SOMMANO mq					742,45	8,99	6'674,63
3 AP 01	Applicazione a pennello su superfici orizzontali e verticale di di una mano di Fondo isolante all'acqua a base di resine in emulsione e pigmenti selezionati, con proprietà isolanti ... tezza di 4 metri dal piano di campagna. è incluso ogni eventuale onere per dare l'opera finita a perfetta regola d'arte. Vedi voce n° 2 [mq 742.45]					742,45		
	SOMMANO mq					742,45	14,07	10'446,27
	Parziale Recupero ex biblioteca, archivio e deposito (Cat 1) euro							27'586,80
	Recupero ex casa del custode per utilizzare attuali uffici amministrativi come aule (Cat 2)							
4 R.02.060.050 a.CAM	Demolizione di pavimento in mattoni, marmette, ecc., compreso il sottofondo, anche con eventuale recupero parziale del materiale. Demolizione pavimento del bagno esistente nella ex casa del custode		3,50	1,600		5,60		
	A RIPO RTARE					5,60		27'586,80

Num.Ord. TARIFFA	DESIGNAZIONE DEI LAVORI	DIMENSIONI				Quantità	IMPORTI	
		par.ug.	lung.	larg.	H/peso		unitario	TOTALE
	RIPORTO					5,60		27'586,80
	SOMMANO mq					5,60	10,62	59,47
5 R.02.060.032 a.CAM	Demolizione di rivestimento in ceramica, listelli di laterizio, klinker e materiali simili. demolizione rivestimento bagno ex casa del custode a detrarre infissi - porta a detrarre infissi - finestra piastrelle parete esterna ex casa del custode	2,00 2,00	3,50 1,60		2,20 2,20 2,10 1,20 3,00	15,40 7,04 -1,68 -0,96 12,00		
	Sommano positivi mq Sommano negativi mq					34,44 -2,64		
	SOMMANO mq					31,80	6,37	202,57
6 I.01.010.070. a	Impianto di acqua fredda a linea per ambienti civili Predisposizione di allaccio per apparecchi igienico-sanitari con alimentazione a linea continua all'interno di bagni, wc, docce ... ompresi le opere murarie per l'apertura e eguagliatura delle tracce. Impianto di acqua fredda a linea per ambienti civili rifacimento bagno lavabo scarico vaso carico bidet allaccio scaldabagno					3,00 1,00 1,00 1,00		
	SOMMANO m					6,00	64,15	384,90
7 I.01.010.080. a	Impianto di acqua calda a linea per ambienti civili Predisposizione di allaccio per apparecchi igienico-sanitari con alimentazione a linea continua all'interno di bagni, wc, docce, ... ompresi le opere murarie per l'apertura e eguagliatura delle tracce. Impianto di acqua calda a linea per ambienti civili lavabo allaccio scaldabagno bidet					3,00 1,00 1,00		
	SOMMANO cad					5,00	55,78	278,90
8 I.01.020.010. a	Vaso in vitreous-china con cassetta ad incasso Vaso a sedere in vetrochina colore biancocompleto di cassetta di scarico ad incasso in polietilene alta densità, galleggiante silenzi ... rto dei medesimi alle pubbliche discariche, il corrispettivo alle stesse. Vaso in vitreous-china con cassetta ad incasso					1,00		
	SOMMANO cad					1,00	255,47	255,47
9 I.01.020.025. a	Lavello in extra clay a canale da 120x45 cm Lavello in ceramica a pasta di colore bianco extra clay completo di accessori e di gruppo erogatore con raccordo da 1/2", di piletta comp ... sporto dei medesimi alle pubbliche discariche, il corrispettivo alle stesse. Lavello in extra clay a canale da 120x45 cm					1,00		
	SOMMANO cad					1,00	445,88	445,88
10 I.01.020.060. a	Lavabo a colonna da 65x48 cm in vitreous-china Lavabo rettangolare a colonna in vetrochina colore biancocompleto di gruppo di erogazione, con scarico corredato di raccordi e filtro ... ubbliche discariche, il corrispettivo alle stesse. Lavabo a colonna da 65x48 cm in vitreous-china con gruppo monocomando							
	A RIPORTARE							29'213,99

Num.Ord. TARIFFA	DESIGNAZIONE DEI LAVORI	DIMENSIONI				Quantità	IMPORTI	
		par.ug.	lung.	larg.	H/pcso		unitario	TOTALE
	RIPORTO							29'213,99
11 I.01.020.080. a	Bidet in vitreous-china Bidet a pianta ovale in vetrochina, 61x52 cm completo di gruppo erogatore con scarico corredato di filtro e raccordi, sifone 1 1/4", flessibili, rosette crom ... /2" ; completo, inoltre, di tutta la raccorderia di scarico e di alimentazione ; compresi l'uso dei materiali di consumo					1,00		
	SOMMANO cad					1,00	279,97	279,97
12 E.08.020.010 .a.CAM	Tramezzature di mattoni forati Tramezzatura di mattoni forati di laterizio eseguita con malta cementizia entro e fuori terra, a qualsiasi profondità o altezza, per pareti rette o c ... i "filari", la formazione dei giunti, riseghe, mazzette, spigoli, architravi e piattabande sui vani porte. Spessore 8 cm parete divisoria bagno - antibagno		1,60		3,10	4,96		
	SOMMANO mq					4,96	25,27	125,34
13 R.02.040.010 .a.CAM	Spicconatura di intonaco a vivo di muro, di spessore fino a 5 cm, compreso l'onere di esecuzione anche a piccole zone e spazzolatura delle superfici. Spicconatura di intonaco a vivo di muro spicconatura zona rivestimento a detrarre porta	2,00 2,00	3,50 1,60 0,80		2,20 2,20 2,10	15,40 7,04 -1,68		
	Sommano positivi mq Sommano negativi mq					22,44 -1,68		
	SOMMANO mq					20,76	5,16	107,12
14 E.16.020.030 .c.CAM	Intonaco civile liscio a tre strati, costituito da un primo strato di rinzafo, da un secondo strato tirato in piano con regolo e frattazzo (arricciatura), ultimo strato di rifinit ... uide (comprese nel prezzo) su pareti o soffitti piani o curvi, interno o esterno. Su pareti interne con malta di cemento riparazione parti spicconate zona rivestimento riparazione zona esterna a detrarre porta parete divisoria bagno - antibagno	2,00 2,00 3,00 2,00	3,50 1,60 4,00 0,80 1,60		2,20 2,20 3,00 2,10 3,10	15,40 7,04 12,00 -5,04 9,92		
	Sommano positivi mq Sommano negativi mq					44,36 -5,04		
	SOMMANO mq					39,32	24,50	963,34
15 E.07.010.010 .a.CAM	Massetto in malta cementizia a 400 Kg di cemento di spessore non inferiore a 3 cm per la posa di pavimentazioni, dato in opera ben pistonato e livellato a frattazzo a perfetto piano, compresi l'eventuale raccordo a guscio con le pareti. massetto bagno antibagno		3,50	1,600		5,60		
	SOMMANO mq					5,60	15,68	87,81
16 E.13.030.020 .a.CAM	Pavimento di piastrelle di gres fine porcellato Pavimento in piastrelle di gres fine porcellanato, prima scelta, a colori chiari, posto in opera su sottofondo di malta cementizia d ... eciali, l'eventuale formazione dei giunti di dilatazione, il lavaggio con acido, la pulitura finale. Dimensioni 20x20 cm pavimento bagno - antibagno		3,50	1,600		5,60		
	A RIPORTARE					5,60		31'004,84

Num.Ord. TARIFFA	DESIGNAZIONE DEI LAVORI	DIMENSIONI				Quantità	IMPORTI		
		par.ug.	lung.	larg.	H/peso		unitario	TOTALE	
	RIPORTO					5,60		31'004,84	
	SOMMANO mq					5,60	48,93	274,01	
17 E.15.020.010 a.CAM	Rivestimenti in piastrelle di ceramica in pasta rossa Rivestimento di pareti in piastrelle di ceramica smaltata in pasta rossa, monocottura, di prima scelta, con superficie liscia ... goli, spigoli, terminali, zoccoli), i tagli a misura, gli sfridi, la pulitura finale. Dimensioni 20x20 cm, a tinta unita rivestimento bagno rivestimento antibagno a detrarre porte	2,00 2,00 4,00 3,00	1,60 1,80 1,60		0,800	2,20 2,20 2,20 2,10	7,04 7,92 14,08 -5,04		
	Sommano positivi mq Sommano negativi mq					29,04 -5,04			
	SOMMANO mq					24,00	39,93	958,32	
18 E.21.010.005 a.CAM	Stuccatura e rasatura di intonaci con stucco compresa la successiva carteggiatura delle superfici per la preparazione alla tinteggiatura o all'applicazione di rivestimenti su pareti, volte e soffitti. Con stucco emulsionato ex casa custode ex segreteria ex presidenza a detrarre porte a detrarre finestre	2,00 2,00 2,00 2,00 2,00 2,00	5,57 6,37 5,77 5,97 1,00 4,58 4,38	45,00 60,00		3,10 3,10 3,10 3,10 2,10 1,50 1,50	139,50 186,00 110,00 34,53 39,49 35,77 37,01 -4,20 -6,87 -13,14		
	Sommano positivi mq Sommano negativi mq					582,30 -24,21			
	SOMMANO mq					558,09	8,99	5'017,23	
19 AP 01	Applicazione a pennello su superfici orizzontali e verticale di una mano di Fondo isolante all'acqua a base di resine in emulsione e pigmenti selezionati, con proprietà isolanti ... tezza di 4 metri dal piano di campagna. é incluso ogni eventuale onere per dare l'opera finita a perfetta regola d'arte Vedi voce n° 18 [mq 558.09] soffitto ex casa custode soffitto ex segreteria soffitto ex presidenza		6,37 5,77	5,570 5,970			558,09 110,00 35,48 34,45		
	SOMMANO mq					738,02	14,07	10'383,94	
20 L.01.010.040 e	Punto luce a interruttore 16 A per ambienti oltre a 16 mq Impianto elettrico per edificio civile per ambiente fino a 16 mq completo di sistema di distribuzione con eventuali opere ... ri e quant'altro per il posizionamento e fissaggio dei pezzi. Per punto luce a interruttore 16 A Punto luce con canaline ex casa custode ex presidenza ex segreteria						12,00 6,00 6,00		
	SOMMANO cad					24,00	60,57	1'453,68	
21 L.01.010.110 e	Punto presa 16 A per ambienti fino a 16 mq Impianto elettrico per edificio civile per ambiente fino a 16 mq completo di sistema di distribuzione con eventuali opere in tracce su mu ... le tracce, fori e quant'altro per il posizionamento e fissaggio dei pezzi. Per punto presa 16 A Punto presa con canaline ex casa del custode ex segreteria						14,00 3,00		
	A RIPORTARE					17,00		49'092,02	

Num.Ord. TARIFFA	DESIGNAZIONE DEI LAVORI	DIMENSIONI				Quantità	IMPORTI	
		par.ug.	lung.	larg.	H/peso		unitario	TOTALE
	RIPORTO					17,00		49'092,02
	ex presidenza					3,00		
	SOMMANO cad					20,00	43,93	878,60
22 L.01.100.300 .d	Punto presa telefonica Impianto elettrico per edificio civile completo di sistema di distribuzione con eventuali opere in tracce su muratura (pagato a parte); cavetto telefonico con tura delle tracce, fori e quant'altro per il posizionamento e fissaggio dei pezzi. Punto presa telefonica. Con canalina. ex casa del custode ex segreteria ex presidenza					10,00 1,00 1,00		
	SOMMANO cad					12,00	37,71	452,52
23 L.03.100.030 .b.CAM	Corpi illuminanti a led a soffitto Apparecchio illuminante per montaggio a soffitto, corpo in lamiera d'acciaio, ottica dark light ad alveoli a doppia parabolicità, in alluminio s ... immersione per anafresi con smalto acrilico bianco, stabilizzato ai raggi UV. Per lampade a LED. Potenza 40 W - 3100 lm ex casa del custode ex segreteria ex presidenza					10,00 6,00 6,00		
	SOMMANO cad					22,00	197,06	4'335,32
24 L.03.100.040 .a.CAM	Corpi illuminanti a led stagni Plafoniera stagna a LED per montaggio a soffitto o sospensione, corpo stampato ad iniezione, in polycarbonato grigio, infrangibile, di elevata resis ... ricavato direttamente sul corpo. Dimensioni 1260x102x120 mm. Grado di protezione IP66. Potenza 20-23-37 W - 2600-3100 lm ex casa del custode - bagno ex casa del custode - antibagno					1,00 1,00		
	SOMMANO cad					2,00	145,11	290,22
25 L.07.090.010 .a	Videocitofoni ip/bus Videocitofono vivavoce da parete per sistema IP con display a colori LCD 7", 5+2 tasti capacitivi retroilluminati per funzioni videocitofoniche e chiamate inter ... ustiche, staffa per il fissaggio su scatola rettangolare o rotonda, alimentazione PoE. Dimensioni 800x480 mm, 16M colori ex casa del custode					1,00		
	SOMMANO cad					1,00	535,74	535,74
26 E.18.010.070 .a	Porta interna di legno di abete tamburata a struttura cellulare con riquadri per i vetri Porta interna in legno con specchiature per vetro, ad una o più battenti, con o senza sopra ... prese altresì le opere murarie di finitura e assistenza e la verniciatura. Rivestimento in compensato in legno di pioppo porat bagno antibagno			0,800	2,10	1,68		
	SOMMANO mq					1,68	177,70	298,54
27 E.18.050.010 .b	Porta per esterni con battente in acciaio in doppia lamiera da 15/10 zincata a caldo verniciata a base di polivinilcloruro, spessore totale 45 mm, pressopiegato su 3 lati, con rinf ... nte in acciaio in doppia lamiera da 15/10 zincata a caldo verniciata, con K compreso tra 2,1 e 2,4 W/m²K. A due battenti ex casa custode portoncino ingresso					1,00		
	SOMMANO mq					1,00	216,96	216,96
	A RIPORTARE							56'099,92

Num.Ord. TARIFFA	DESIGNAZIONE DEI LAVORI	DIMENSIONI				Quantità	IMPORTI	
		par.ug.	lung.	larg.	H/peso		unitario	TOTALE
	RIPORTO							56'099,92
28 E.18.075.045 .f	Maniglione antipanico a barra orizzontale basculante in acciaio cromato o push Maniglione antipanico, omologato per uscite di sicurezza, a barra orizzontale basculante in acciaio c... leto di tutti gli accessori per il perfetto funzionamento. Maniglione interno tipo push con sblocco esterno per apertura portoncino d'ingresso nuova segreteria					1,00		
	SOMMANO cad					1,00	186,91	186,91
29 R.02.025.050 .a.CAM	Rimozione di infissi in ferro o alluminio, inclusa l'eventuale parte vetrata, compresi telaio, controtelaio, smuratura delle grappe o dei tasselli di tenuta ed eventuale taglio a s... sporto e accatastamento dei materiali riutilizzabili e/o di risulta fino ad una distanza di 50 m. Superficie fino a 3 mq vecchio portoncino d'ingresso			0,900	2,00	1,80		
	SOMMANO mq					1,80	10,62	19,12
	Parziale Recupero ex casa del custode per utilizzare attuali uffici amministrativi come aule (Cat 2) euro Parziale Istituto Comprensivo "A. Maiuri" - via Marconi n. 113 (SpCat 1) euro							28'719,15
	overflow (SpCat 2) Creazione di nuova aula al primo piano (Cat 3)							56'305,95
30 R.02.020.030 .b.CAM	Demolizione di tramezzatura, compresi l'onere per tagli, carico trasporto e accatastamento dei materiali riutilizzabili e/o di risulta fino ad una distanza di 50 m. Spessore da 10,1 a 15 cm Demolizione di parete tra due ambienti al primo piano		5,70		3,30	18,81		
	SOMMANO mq					18,81	8,43	158,57
31 E.16.020.030 .c.CAM	Intonaco civile liscio a tre strati, costituito da un primo strato di rinzaffo, da un secondo strato tirato in piano con regolo e frattazzo (arricciatura), ultimo strato di rifinit... uide (comprese nel prezzo) su pareti o soffitti piani o curvi, interno o esterno. Su pareti interne con malta di cemento chiusura traccia su pareti innesto parete demolita	2,00		0,300	3,30	1,98		
	SOMMANO mq					1,98	24,50	48,51
32 E.16.020.030 .e	Intonaco civile liscio a tre strati, costituito da un primo strato di rinzaffo, da un secondo strato tirato in piano con regolo e frattazzo (arricciatura), ultimo strato di rifinit... el prezzo) su pareti o soffitti piani o curvi, interno o esterno. Compenso aggiuntivo per esecuzione su soffitti e volte chiusura traccia su soffitto parete demolita		5,70	0,300		1,71		
	SOMMANO mq					1,71	4,25	7,27
33 E.13.020.020 .a.CAM	Pavimento in marmettoni di cemento e scaglie di marmo di dimensioni non superiore a 50 mm, ad uno o più colori correnti, posti in opera su un letto, ben battuto, di malta cementizi... , l'eventuale formazione dei giunti di dilatazione, l'arrotatura, la lucidatura, la pulitura finale. Dimensioni 30x30 cm chiusura traccia su pavimento parete demolita		5,70	0,300		1,71		
	SOMMANO mq					1,71	61,09	104,46
34	Trasporto di materiale proveniente da lavori di movimento							
	A - RIPORTARE							56'624,76

Num.Ord. TARIFFA	DESIGNAZIONE DEI LAVORI	DIMENSIONI				Quantità	IMPORTI	
		par.ug.	lung.	larg.	H/peso		unitario	TOTALE
	RIPORTO							56'624,76
T.01.010.010 a	terra con autocarro di portata maggiore di Trasporto di materiali provenienti da lavori di movimento terra, compreso caric ... ventuali oneri di scarica autorizzata. Trasporto con autocarri di portata superiore a 50 q, per trasporti fino a 10 km trasporto a scarica di parete demolita	0,15	5,70		3,20	2,74		
	SOMMANO mc					2,74	12,62	34,58
35 E.21.010.005 a.CAM	Stuccatura e rasatura di intonaci con stucco compresa la successiva carteggiatura delle superfici per la preparazione alla tinteggiatura o all'applicazione di rivestimenti su pareti, volte e soffitti. Con stucco emulsionato pareti	2,00	5,70		3,20	36,48		
	a detrarre finestre	2,00	9,10		3,20	58,24		
	a detrarre porte	2,00	3,80		1,50	-5,70		
			3,40		1,50	-5,10		
			1,00		2,10	-4,20		
	Sommano positivi mq					94,72		
	Sommano negativi mq					-15,00		
	SOMMANO mq					79,72	8,99	716,68
36 AP 01	Applicazione a pennello su superfici orizzontali e verticale di di una mano di Fondo isolante all'acqua a base di resine in emulsione e pigmenti selezionati, con proprietà isolanti ... tezza di 4 metri dal piano di campagna. è incluso ogni eventuale onere per dare l'opera finita a perfetta regola d'arte Vedi voce n° 35 [mq 79.72] soffitto		5,70	9,100		79,72		
	SOMMANO mq					51,87		
						131,59	14,07	1'851,47
37 L.01.010.110 e	Punto presa 16 A per ambienti fino a 16 mq Impianto elettrico per edificio civile per ambiente fino a 16 mq completo di sistema di distribuzione con eventuali opere in tracce su mu ... le tracce, fori e quant'altro per il posizionamento e fissaggio dei pezzi. Per punto presa 16 A Punto presa con canaline					3,00		
	SOMMANO cad					3,00	43,93	131,79
38 L.01.010.040 e	Punto luce a interruttore 16 A per ambienti oltre a 16 mq Impianto elettrico per edificio civile per ambiente fino a 16 mq completo di sistema di distribuzione con eventuali opere ... ri e quant'altro per il posizionamento e fissaggio dei pezzi. Per punto luce a interruttore 16 A Punto luce con canaline					6,00		
	SOMMANO cad					6,00	60,57	363,42
39 L.01.010.300 d	Punto presa telefonica Impianto elettrico per edificio civile completo di sistema di distribuzione con eventuali opere in tracce su muratura (pagato a parte); cavetto telefonico co ... tura delle tracce, fori e quant'altro per il posizionamento e fissaggio dei pezzi. Punto presa telefonica. Con canafina.					1,00		
	SOMMANO cad					1,00	37,71	37,71
40 L.03.100.030 b.CAM	Corpi illuminanti a led a soffitto Apparecchio illuminante per montaggio a soffitto, corpo in lamiera d'acciaio, ottica dark light ad alveoli a doppia parabolicità, in alluminio s ... immersione per anafresi con smalto acrilico bianco, stabilizzato ai raggi UV. Per lampade a LED. Potenza 40 W							
	A RIPORTARE							59'760,41



CITTÀ DI ERCOLANO
(Città Metropolitana di Napoli)
Comune del Parco Nazionale del Vesuvio
Patrimonio Mondiale dell'Unesco

PIANO SICUREZZA E COORDINAMENTO

SETTORE LAVORI PUBBLICI

Servizio Opere Pubbliche Secondarie

C.so Resina, 39 – tel. 081 7881296 - 081 7881224 – fax 081 7881253



CITTÀ DI ERCOLANO

(Città Metropolitana di Napoli)
Comune del Parco Nazionale del Vesuvio
Patrimonio Mondiale dell'Unesco

SETTORE LAVORI PUBBLICI

PIANO DI SICUREZZA COVID 19

Oggetto: Programma Operativo Nazionale “Per la scuola, competenze e ambienti per l’apprendimento” 2014-2020 - Asse II – Infrastrutture per l’Istruzione – Fondo Europeo di Sviluppo Regionale (FESR) - Obiettivo Specifico 10.7 – Azione 10.7.1 - “Interventi di riqualificazione degli edifici scolastici (efficientamento energetico, sicurezza, attrattività e innovatività, accessibilità, impianti sportivi, connettività), anche per facilitare l’accessibilità delle persone con disabilità”

**INTERVENTI DI ADEGUAMENTO E DI ADATTAMENTO
FUNZIONALE DEGLI SPAZI E DELLE AULE DIDATTICHE IN
CONSEGUENZA DELL’EMERGENZA SANITARIA DA COVID-19**

I.C. "A. MAIURI

**Plesso di via Marconi, n. 113 e plesso di via G.
D’Annunzio**

Committente: COMUNE DI ERCOLANO

Cantiere: Via Marconi, n. 113 – Via G. D’Annunzio, 80056 Ercolano (NA)

Ercolano, li 16/09/2020

Il Tecnico
Arch. Domenico Zippo

LAVORO

CARATTERISTICHE GENERALI DELL'OPERA:

Natura dell'Opera	Opera Edile
Oggetto:	Programma Operativo Nazionale "Per la scuola, competenze e ambienti per l'apprendimento" 2014-2020 - Asse II – Infrastrutture per l'Istruzione – Fondo Europeo di Sviluppo Regionale (FESR) - Obiettivo Specifico 10.7 – Azione 10.7.1 - "Interventi di riqualificazione degli edifici scolastici (efficientamento energetico, sicurezza, attrattività e innovatività, accessibilità, impianti sportivi, connettività), anche per facilitare l'accessibilità delle persone con disabilità" INTERVENTI DI ADEGUAMENTO E DI ADATTAMENTO FUNZIONALE DEGLI SPAZI E DELLE AULE DIDATTICHE IN CONSEGUENZA DELL'EMERGENZA SANITARIA DA COVID-19 I.C. "A. MAIURI Plesso di via Marconi, n. 113 e plesso di via G. D'Annunzio "
Importo presunto dei lavori:	€ 61.841,17
Numero imprese in cantiere:	1 (prevista)
Numero massimo di lavoratori:	9
Entità presunta del lavoro:	129 uomini/giorno
Data inizio lavori:	02/11/2020
Data fine lavori (presunta):	21/11/2020
Durata in giorni (presunta):	19

Dati del CANTIERE:

Indirizzo:	Via Marconi, n. 113 – Via G. D'Annunzio
CAP:	80056
Telefono/fax	

COMMITTENTE

DATI COMMITTENTE:

Regione sociale:	COMUNE DI ERCOLANO
Indirizzo:	Corso Resina, n. 39
CAP:	80056
Città:	Ercolano
Telefono/Fax:	(+39) 081/7881111 - (+39) 081/7881261
PEC:	protocollo.ercolano@legalmail.it

Nella Perdona di:

Nome Cognome:	Ciro Buonajuto
Qualifica:	Sindaco
Indirizzo:	Corso Resina, n. 39
CAP:	80056
Città:	Ercolano
Telefono/Fax:	(+39) 081/7881111 - (+39) 081/7881261
Partita IVA:	80017980634
Codice Fiscale	80017980634

RESPONSABILI

RESPONSABILE UNICO DEL PROCEDIMENTO:

Nome Cognome: Domenico Zippo
Qualifica: architetto
Indirizzo: Corso Resina, n. 39
CAP: 80056
Città: Ercolano
Telefono/Fax: (+39) 081/7881227
Indirizzo mail: d.zippo@comune.ercolano.na.it
Partita IVA:
Codice Fiscale: ZPPDNC68A30H798Q
Data conferimento incarico: 06/09/2020

PROGETTISTA:

Nome Cognome: Emanuela Punzo
Qualifica: architetto
Indirizzo: Corso Resina, n. 39
CAP: 80056
Città: Ercolano
Telefono/Fax: (+39) 081/7881224
Indirizzo mail: e.punzo@comune.ercolano.na.it
Partita IVA:
Codice Fiscale:
Data conferimento incarico:

DIRETTORE DEI LAVORI:

Nome Cognome: Da Nominare
Qualifica:
Indirizzo:
CAP:
Città:
Telefono/Fax:
Indirizzo mail:
Partita IVA:
Codice Fiscale:
Data conferimento incarico:

RESPONSABILE DEI LAVORI:

Nome Cognome: NON NOMINATO

COORDINATORE SICUREZZA IN FASE DI PROGETTAZIONE:

Nome Cognome: Domenico Zippo
Qualifica: architetto
Indirizzo: Corso Resina, n. 39
CAP: 80056
Città: Ercolano
Telefono/Fax: (+39) 081/7881227
Indirizzo mail: d.zippo@comune.ercolano.na.it
Partita IVA:
Codice Fiscale: ZPPDNC68A30H798Q
Data conferimento incarico: 15/09/2020

COORDINATORE SICUREZZA IN FASE DI ESECUZIONE:

Nome Cognome: Da Nominare
Qualifica:
Indirizzo:
CAP:
Città:
Telefono/Fax:
Indirizzo mail:
Partita IVA:
Codice Fiscale:
Data conferimento incarico:

IMPRESE

ORGANIGRAMMA DEL CANTIERE

ANALISI E VALUTAZIONE

Probabilità di esposizione

Il virus è caratterizzato da una elevata contagiosità. Il SARS-CoV-2 è un virus respiratorio che si diffonde principalmente attraverso il contatto con le goccioline del respiro espulse dalle persone infette ad esempio tramite:

- la saliva, tossendo, starnutando o anche solo parlando;
- contatti diretti personali;
- le mani, ad esempio toccando con le mani contaminate bocca, naso o occhi.

Le persone contagiate sono la causa più frequente di diffusione del virus. L'OMS considera non frequente l'infezione da nuovo coronavirus prima che si sviluppino sintomi, seppure sono numerose le osservazioni di trasmissione del contagio avvenuti nei due giorni precedenti la comparsa di sintomi.

Il periodo di incubazione varia tra 2 e 12 giorni; 14 giorni rappresentano il limite massimo di precauzione.

Nei luoghi di lavoro, non sanitari, la probabilità di contagio, in presenza di persone contagiate, aumenta con i contatti tra i lavoratori che sono fortemente correlati a parametri di prossimità e aggregazione associati all'organizzazione dei luoghi e delle attività lavorative (ambienti, organizzazione, mansioni e modalità di lavoro, ecc.).

Danno

L'infezione da SARS-CoV-2 può causare sintomi lievi come rinite (raffreddore), faringite (mal di gola), tosse e febbre, oppure sintomi più severi quali polmonite, sindrome respiratoria acuta grave (ARDS), insufficienza renale, fino al decesso. Di comune riscontro è la presenza di anosmia (diminuzione/perdita dell'olfatto) e ageusia (diminuzione/perdita del gusto), che sembrano caratterizzare molti quadri clinici.

Classe di rischio

Nel "Documento tecnico sulla possibile rimodulazione delle misure di contenimento del contagio da SARS-CoV-2 nei luoghi di lavoro e strategie di prevenzione" l'INAIL individua per il settore delle costruzioni una classe di rischio BASSO e per gli operai edili una classe di rischio MEDIO-BASSO

Misure di prevenzione, protezione ed organizzazione

In considerazione degli elementi di rischio individuati nel presente documento si individuano le misure di prevenzione, protezione ed organizzazione messe in atto al fine di garantire un adeguato livello di protezione per il personale impegnato in cantiere sulla base di quanto contenuto nel "PROTOCOLLO CONDIVISO DI REGOLAMENTAZIONE PER IL CONTENIMENTO DELLA DIFFUSIONE DEL COVID – 19 NEI CANTIERI" e nel "PROTOCOLLO CONDIVISO DI REGOLAMENTAZIONE DELLE MISURE PER IL CONTRASTO E IL CONTENIMENTO DELLA DIFFUSIONE DEL VIRUS COVID-19 NEGLI AMBIENTI DI LAVORO" allegati al DPCM del 26 aprile 2020.

ALBERO RIASSUNTIVO DELLE PRESCRIZIONI

PIANO DI SICUREZZA COVID-19

- **COORDINAMENTO GENERALE**
 - Comitato di cantiere
 - Organizzazione del lavoro
 - Modalità d'ingresso dei lavoratori in cantiere
 - Controllo della temperatura corporea obbligatorio
 - Controllo della temperatura corporea facoltativo
 - Accesso dei mezzi di fornitura dei materiali
 - Pulizia giornaliera e sanificazione periodica
 - Presidio sanitario di cantiere COVID-19
 - Gestione di una persona sintomatica
 - Caso di persona positiva a COVID-19
 - Sorveglianza sanitaria
 - Informazione e formazione
 - Tecnologie per controllo
- **AREA DI CANTIERE**
 - Cantiere interno ad altro insediamento produttivo
- **ORGANIZZAZIONE DI CANTIERE**
 - Accessi
 - Locali per il presidio sanitario COVID 19
 - Percorsi pedonali
 - Servizi igienici
 - Spogliatoi
 - Uffici
 - Mezzi d'opera
 - Impianti di alimentazione
 - Accesso dei mezzi di fornitura dei materiali
 - Zone di carico e scarico
- **LAVORAZIONI**
 - Lavorazioni in ambienti chiusi
 - Lavoratori
 - Macchine e operatori

PRESCRIZIONI COVID-19

COORDINAMENTO GENERALE

Lista delle PRESCRIZIONI previste:

Comitato di cantiere
Organizzazione del lavoro
Modalità d'ingresso dei lavoratori in cantiere
Controllo della temperatura corporea obbligatorio
Controllo della temperatura corporea facoltativo
Accesso dei mezzi di fornitura dei materiali
Pulizia giornaliera e sanificazione periodica
Presidio sanitario di cantiere COVID-19
Gestione di una persona sintomatica
Caso di persona positiva a COVID-19
Sorveglianza sanitaria
Informazione e formazione
Tecnologie per controllo

Comitato di cantiere

Costituzione del Comitato di Cantiere o Territoriale - È costituito in cantiere un Comitato per l'applicazione e la verifica delle regole del protocollo di regolamentazione con la partecipazione delle rappresentanze sindacali aziendali e del RLS. Laddove, per la particolare tipologia di cantiere e per il sistema delle relazioni sindacali, non si desse luogo alla costituzione di comitati aziendali, verrà istituito, un Comitato Territoriale composto dagli Organismi Paritetici per la salute e la sicurezza, laddove costituiti, con il coinvolgimento degli RLST e dei rappresentanti delle parti sociali.

Medico competente: collaborazione sulle misure anticontagio - Nell'integrare e proporre tutte le misure di regolamentazione legate al COVID-19 il medico competente collabora con il datore di lavoro e le RLS/RLST nonché con il direttore di cantiere e il coordinatore per l'esecuzione dei lavori ove nominato ai sensi del Decreto legislativo 9 aprile 2008, n. 81. Il medico competente segnala al datore di lavoro situazioni di particolare fragilità e patologie attuali o pregresse dei dipendenti e l'azienda provvede alla loro tutela nel rispetto della privacy. Il medico competente applicherà le indicazioni delle Autorità Sanitarie.

Organizzazione del lavoro

Avendo a riferimento quanto previsto dai CCNL e favorendo così le intese con le rappresentanze sindacali aziendali, o territoriali di categoria, si sono disposte la riorganizzazione del cantiere e del cronoprogramma delle lavorazioni anche attraverso la turnazione dei lavoratori con l'obiettivo di diminuire i contatti, di creare gruppi autonomi, distinti e riconoscibili e di consentire una diversa articolazione degli orari del cantiere sia per quanto attiene all'apertura, alla sosta e all'uscita.

Gruppi di lavoro - E' assicurato un piano di turnazione dei dipendenti dedicati alla produzione, In ogni turno di lavoro i lavoratori sono organizzati in squadre in modo tale da diminuire al massimo i contatti e di creare gruppi autonomi, distinti e riconoscibili. Tali gruppi consentono di evitare l'interscambio di personale tra le squadre. Il distanziamento degli operai in una squadra è

attuato tramite la riorganizzazione delle mansioni in termini di compiti elementari compatibilmente con le attrezzature necessarie alla lavorazione.

Orari di lavoro differenziati - L'articolazione del lavoro è ridefinita con orari differenziati che favoriscano il distanziamento sociale riducendo il numero di presenze in contemporanea nel luogo di lavoro e prevenendo assembramenti all'entrata e all'uscita con flessibilità di orari.

Uso del lavoro agile - Negli uffici sono attuate al massimo le modalità di lavoro agile per le attività di supporto al cantiere che possono essere svolte dal proprio domicilio o in modalità a distanza.

Svolgimento delle lavorazioni in tempi successivi - Sono sospese quelle lavorazioni che possono essere svolte attraverso una riorganizzazione delle fasi eseguite in tempi successivi senza compromettere le opere realizzate.

Modalità d'ingresso dei lavoratori in cantiere

Informazione ai lavoratori e a chiunque entri in cantiere - Anche con l'ausilio dell'Ente Unificato Bilaterale formazione/sicurezza delle costruzioni, quindi attraverso le modalità più idonee ed efficaci, sono informati tutti i lavoratori e chiunque entri nel cantiere circa le disposizioni delle Autorità, consegnando e/o affiggendo all'ingresso del cantiere e nei luoghi maggiormente frequentati appositi cartelli visibili che segnalino le corrette modalità di comportamento. In particolare le informazioni riguardano:

- Il controllo della temperatura corporea secondo le disposizioni previste;
- la consapevolezza e l'accettazione del fatto di non poter fare ingresso o di poter permanere in cantiere e di doverlo dichiarare tempestivamente laddove, anche successivamente all'ingresso, sussistano le condizioni di pericolo (sintomi di influenza, temperatura, provenienza da zone a rischio o contatto con persone positive al virus nei 14 giorni precedenti, etc) in cui i provvedimenti dell'Autorità impongono di informare il medico di famiglia e l'Autorità sanitaria e di rimanere al proprio domicilio;
- l'impegno a rispettare tutte le disposizioni delle Autorità e del datore di lavoro nel fare accesso in cantiere (in particolare: mantenere la distanza di sicurezza, utilizzare gli strumenti di protezione individuale messi a disposizione durante le lavorazioni che non consentano di rispettare la distanza interpersonale di un metro e tenere comportamenti corretti sul piano dell'igiene);
- l'impegno a informare tempestivamente e responsabilmente il datore di lavoro della presenza di qualsiasi sintomo influenzale durante l'espletamento della prestazione lavorativa, avendo cura di rimanere ad adeguata distanza dalle persone presenti;
- l'obbligo del datore di lavoro di informare preventivamente il personale, e chi intende fare ingresso nel cantiere, della preclusione dell'accesso a chi, negli ultimi 14 giorni, abbia avuto contatti con soggetti risultati positivi al COVID-19 o provenga da zone a rischio secondo le indicazioni dell'OMS.

Controllo della temperatura corporea obbligatorio

Il personale, prima dell'accesso al cantiere dovrà essere sottoposto al controllo della temperatura corporea. Se tale temperatura risulterà superiore ai 37,5°, non sarà consentito l'accesso al cantiere. Le persone in tale condizione saranno momentaneamente isolate e fornite di mascherine, non dovranno recarsi al Pronto Soccorso e/o nelle infermerie di sede, ma dovranno contattare nel più breve tempo possibile il proprio medico curante e seguire le sue indicazioni o, comunque, l'autorità sanitaria.

Controllo della temperatura corporea facoltativo

Il personale, prima dell'accesso al luogo di lavoro potrà sottoposto al controllo della temperatura corporea. Se tale temperatura risulterà superiore ai 37,5°, non sarà consentito l'accesso ai luoghi di lavoro. Le persone in tale condizione - nel rispetto delle indicazioni riportate in nota - saranno momentaneamente isolate e fornite di mascherine non dovranno recarsi al Pronto Soccorso e/o nelle infermerie di sede, ma dovranno contattare nel più breve tempo possibile il proprio medico curante e seguire le sue indicazioni.

Accesso dei mezzi di fornitura dei materiali

Informazione - Agli accessi sono affissi appositi depliant informativi e segnaletica circa le disposizioni delle Autorità e le regole adottate in cantiere per il contenimento della diffusione del COVID-19 e le procedure a cui devono attenersi i trasportatori per l'accesso. E' predisposta opportuna modulistica raccolta firme per avvenuta ricezione e presa visione del materiale informativo.

SEGNALETICA:

<p>PIANO ANTI-CONTAGIO COVID-19</p>  <p>VIETATO L'ACCESSO A PERSONE CON SINTOMI SIMIL-INFLUENZALI</p> <p>Vietato l'accesso a persone con sintomi simil-influenzali</p>	<p>PIANO ANTI-CONTAGIO COVID-19</p>  <p>EVITARE IL CONTATTO</p> <p>Evitare il contatto</p>	<p>PIANO ANTI-CONTAGIO COVID-19</p>  <p>RESTARE A CASA SE MALATI</p> <p>Restare a casa se malati</p>	<p>PIANO ANTI-CONTAGIO COVID-19</p>  <p>DISTANZIARSI DI ALMENO UN METRO</p> <p>Distanziarsi di almeno un metro</p>
<p>PIANO ANTI-CONTAGIO COVID-19</p>  <p>DISINFETTARSI LE MANI</p> <p>Disinfettarsi le mani</p>			

Pulizia giornaliera e sanificazione periodica

Periodicità della sanificazione - La periodicità della sanificazione è stabilita in relazione alle caratteristiche ed agli utilizzi dei locali e mezzi di trasporto, previa consultazione del medico competente aziendale e del Responsabile di servizio di prevenzione e protezione, dei Rappresentanti dei lavoratori per la sicurezza (RLS o RSLT territorialmente competente).

Imprese addette alla pulizia e sanificazione - Per le operazioni di pulizia e sanificazione sono definiti i protocolli di intervento specifici in comune accordo con i Rappresentanti dei lavoratori per la sicurezza (RLS o RSLT territorialmente competente).

Dispositivi per operatori addetti alla pulizia e sanificazione - Gli operatori che eseguono i lavori

di pulizia e sanificazione sono dotati di tutti gli indumenti e i dispositivi di protezione individuale.
Prodotti per la sanificazione - Le azioni di sanificazione sono eseguite utilizzando prodotti aventi le caratteristiche indicate nella circolare n 5443 del 22 febbraio 2020 del Ministero della Salute.

Presidio sanitario di cantiere COVID-19

Nell'ambito del servizio di gestione delle emergenze di cantiere gli addetti al primo soccorso delle imprese svolgono il **presidio sanitario** per le attività di contenimento della diffusione del virus COVID-19 tra cui la misurazione diretta e indiretta della temperatura del personale e la gestione di una persona sintomatica in cantiere collaborando con il datore di lavoro e il direttore di cantiere.

Dispositivi per operatori addetti al presidio sanitario - Gli operatori addetti al presidio sanitario sono dotati di tutti gli indumenti e i dispositivi di protezione individuale (mascherine, guanti, tute,..).

Informazione e formazione - Gli addetti suddetti sono adeguatamente formati con riferimento alle misure di contenimento della diffusione del virus COVID-19 e all'uso dei dispositivi di protezione individuale.

Gestione di una persona sintomatica

Isolamento persona sintomatica presente in cantiere - Nel caso in cui una persona presente in cantiere sviluppi febbre con temperatura superiore ai 37,5° e sintomi di infezione respiratoria quali la tosse, lo deve dichiarare immediatamente al datore di lavoro o al direttore di cantiere che dovrà procedere al suo isolamento in base alle disposizioni dell'autorità sanitaria e del coordinatore per l'esecuzione dei lavori ove nominato ai sensi del Decreto legislativo 9 aprile 2008 , n. 81 e procedere immediatamente ad avvertire le autorità sanitarie competenti e i numeri di emergenza per il COVID-19 forniti dalla Regione o dal Ministero della Salute.

Allontanamento dei possibili contatti stretti dal cantiere - Si chiede agli eventuali possibili contatti stretti (es. colleghi squadra, colleghi di ufficio) di lasciare cautelativamente il cantiere.

Caso di persona positiva a COVID-19

In caso un lavoratore che opera in cantiere risultasse positivo al tampone COVID-19 le principali attività necessarie sono di seguito riportate .

Definizione dei contatti stretti - Il datore di lavoro collabora con le Autorità sanitarie per l'individuazione degli eventuali "contatti stretti" di una persona presente in cantiere che sia stata riscontrata positiva al tampone COVID-19. Ciò al fine di permettere alle autorità di applicare le necessarie e opportune misure di quarantena. Nel periodo dell'indagine, il datore di lavoro potrà chiedere agli eventuali possibili contatti stretti di lasciare cautelativamente il cantiere secondo le indicazioni dell'Autorità sanitaria. Il coordinatore della sicurezza, i datori di lavoro delle imprese e i responsabili di cantiere forniscono tutte le informazioni necessarie al datore di lavoro, del lavoratore riscontrata positiva al tampone COVID-19, che collabora con con le Autorità sanitarie. Il coordinatore della sicurezza sentiti il committente, il responsabile dei lavori, le imprese con i rispettivi rappresentanti dei lavoratori per la sicurezza e il medico competente valutano la prosecuzione dei lavori nel periodo di indagine.

Lavori in appalto - In caso di lavoratori dipendenti da aziende terze che operano nello stesso sito produttivo (es. altre imprese, manutentori, fornitori, addetti alle pulizie o vigilanza) che risultassero positivi al tampone COVID-19, l'appaltatore informa immediatamente il datore lavoro dell'impresa committente ed entrambi dovranno collaborare con l'autorità sanitaria fornendo elementi utili all'individuazione di eventuali contatti stretti.

Pulizia e sanificazione - I lavori non possono riprendere prima della pulizia e sanificazione degli ambienti di lavoro secondo le disposizioni della circolare n. 5443 del 22 febbraio 2020 del Ministero della Salute nonché alla loro ventilazione.

Procedura di reintegro - Per il reintegro progressivo di lavoratori dopo l'infezione da COVID-19, il medico competente, previa presentazione di certificazione di avvenuta negativizzazione del tampone secondo le modalità previste e rilasciata dal dipartimento di prevenzione territoriale di competenza, effettua la visita medica precedente alla ripresa del lavoro, a seguito di assenza per motivi di salute di durata superiore ai sessanta giorni continuativi, al fine di verificare l'idoneità alla mansione". (D.Lgs 81/08 e s.m.i, art. 41, c. 2 lett. e-ter), anche per valutare profili specifici di rischio e comunque indipendentemente dalla durata dell'assenza per malattia.

Sorveglianza sanitaria

Prosecuzione della sorveglianza sanitaria - La sorveglianza sanitaria prosegue rispettando le misure igieniche contenute nelle indicazioni del Ministero della Salute. Sono privilegiate, in questo periodo, le visite preventive, le visite a richiesta e le visite da rientro da malattia. La sorveglianza sanitaria periodica non è interrotta, perché rappresenta una ulteriore misura di prevenzione di carattere generale: sia perché può intercettare possibili casi e sintomi sospetti del contagio, sia per l'informazione e la formazione che il medico competente può fornire ai lavoratori per evitare la diffusione del contagio. La sorveglianza sanitaria pone particolare attenzione ai soggetti fragili anche in relazione all'età.

Coinvolgimento delle strutture territoriali pubbliche - Nella sorveglianza sanitaria possono essere coinvolte le strutture territoriali pubbliche (ad esempio, servizi preventivi territoriali, Inail, ecc.) che possano effettuare le visite mirate a individuare particolari fragilità.

Richiesta di visite mediche per individuare fragilità - I lavoratori che ritengano di rientrare, per condizioni patologiche, nella condizione di 'lavoratori fragili', possono richiedere una visita medica

Informazione e formazione

Deroga al mancato aggiornamento della formazione - Il mancato completamento dell'aggiornamento della formazione professionale e/o abilitante entro i termini previsti per tutti i ruoli/funzioni aziendali in materia di salute e sicurezza nei luoghi di lavoro, dovuto all'emergenza in corso e quindi per causa di forza maggiore, non comporta l'impossibilità a continuare lo svolgimento dello specifico ruolo/funzione (a titolo esemplificativo: l'addetto all'emergenza, sia antincendio, sia primo soccorso, può continuare ad intervenire in caso di necessità; il carrellista può continuare ad operare come carrellista).

Tecnologie per controllo

Laddove il controllo diretto della corretta implementazione delle procedure e prassi per il contenimento del rischio di trasmissione del contagio potrebbe nell'attuazione rilevarsi contrario alle procedure e prassi stesse si adottano sistemi di sorveglianza in remoto attraverso tecnologie, eventualmente utili anche a tracciare le tipologie di contatto intercorse tra le persone, se necessario. In questo caso il monitoraggio è effettuato con metodi non invasivi, nella piena consapevolezza delle persone monitorate.

AREA DI CANTIERE

Lista delle PRESCRIZIONI previste:

Cantiere interno ad altro insediamento produttivo

Cantiere interno ad altro insediamento produttivo

L'azienda committente è tenuta a dare, all'impresa appaltatrice, completa informativa dei contenuti del Protocollo aziendale e deve vigilare affinché i lavoratori della stessa o delle aziende terze che operano a qualunque titolo nel perimetro aziendale, ne rispettino integralmente le disposizioni.

ORGANIZZAZIONE DI CANTIERE

Lista delle PRESCRIZIONI previste:

Accessi
Locali per il presidio sanitario COVID 19
Percorsi pedonali
Servizi igienici
Spogliatoi
Uffici
Mezzi d'opera
Impianti di alimentazione
Accesso dei mezzi di fornitura dei materiali
Zone di carico e scarico

Accessi


Gestione degli spazi - Per evitare il più possibile i contatti i varchi pedonali degli accessi al cantiere, alle zone di lavoro e a quelle comuni sono contingentati utilizzando opportuna segnaletica, hanno, se possibile, una via di entrata e una di uscita delle persone, aree cuscinetto ove non devono sostare le persone e delimitazioni fisiche (ad esempio, catene, nastri, transenne fisse o estendibili).

Informazione - Agli accessi sono affissi appositi depliant informativi e segnaletica circa le disposizioni delle Autorità e le regole adottate in cantiere per il contenimento della diffusione del COVID-19. E' predisposta opportuna modulistica raccolta firme per avvenuta ricezione e presa visione del materiale informativo.

Misure igieniche - In prossimità degli accessi di cantiere e delle zone di lavoro e quelle comuni sono collocati dispenser con detergenti per le mani indicando le corrette modalità di frizione.

SEGNALETICA:





Locali per il presidio sanitario COVID 19

In prossimità dell'accesso del cantiere è disponibile un locale per l'eventuale isolamento di un caso sospetto, dotato di cassetta con mascherine di contenimento. Il locale è immediatamente sanificato dopo l'uscita della persona sintomatica.

SEGNALETICA:



Percorsi pedonali

Gestione degli spazi - I percorsi pedonali sono disposti e organizzati per limitare al massimo gli spostamenti nel cantiere e contingentare le zone di lavoro e quelle comuni, sono realizzati se possibile percorsi e passaggi obbligati.

SEGNALETICA:



Servizi igienici

Gestione degli spazi - Il numero di servizi igienici dedicati ai lavoratori e il numero di quelli dedicati ai fornitori, trasportatori, visitatori e altro personale esterno garantiscono all'interno e nelle aree interessate un tempo ridotto di sosta e il mantenimento della distanza di sicurezza di un metro tra le persone che li occupano. E' fatto divieto al personale esterno al cantiere l'uso servizi igienici dedicati ai lavoratori.

Misure igieniche e di sanificazione degli ambienti - Nei servizi igienici e/o nelle aree interessate sono collocati dispenser con detergenti per le mani indicando le corrette modalità di frizione. Nei servizi igienici è prevista una ventilazione continua, in caso di ventilazione forzata si esclude il ricircolo, è assicurata e verificata la pulizia giornaliera e la sanificazione periodica dei locali.

SEGNALETICA:



Spogliatoi

Organizzazione degli spazi - Gli spazi e la sanificazione degli spogliatoi sono organizzati per lasciare nella disponibilità dei lavoratori luoghi per il deposito degli indumenti da lavoro e garantire loro idonee condizioni igieniche sanitarie. La dimensione degli spogliatoi garantisce la distanza di sicurezza di un metro tra le persone che li occupano. E' ridotto, compatibilmente con i tempi necessari di fruizione dello spogliatoio, il tempo di sosta all'interno. Se possibile, gli spogliatoi hanno porte di entrata e di uscita distinte. Nel caso di attività che non prevedono obbligatoriamente l'uso degli spogliatoi, non sono utilizzati gli stessi al fine di evitare il contatto tra i lavoratori.

Misure igieniche e di sanificazione degli ambienti - Nei locali e/o nelle aree interessate sono collocati dispenser con detergenti per mani indicando le corrette modalità di frizione. Negli spogliatoi è prevista una ventilazione continua, in caso di ventilazione forzata si esclude il ricircolo, è assicurata e verificata la pulizia giornaliera e la sanificazione periodica dei locali.

Organizzazione del lavoro - Nel caso in cui gli spazi degli spogliatoi non fossero sufficienti per tutti i lavoratori è organizzata una turnazione per la fruizione del servizio.

SEGNALETICA:



Uffici

Gestione degli spazi - Le postazioni di lavoro sono riposizionate in modo tale da garantire la distanza di sicurezza.

Misure igieniche e di sanificazione degli ambienti - Nei locali sono collocati dispenser con detergenti per mani indicando le corrette modalità di frizione. Negli uffici è prevista una ventilazione continua, in caso di ventilazione forzata si esclude il ricircolo, è assicurata e verificata la pulizia a fine turno e la sanificazione periodica di tastiere, schermi touch, mouse con adeguati detergenti.

SEGNALETICA:



Mezzi d'opera

Gestione degli spazi - E' vietata la presenza di più lavoratori nelle cabine di guida e pilotaggio dei mezzi d'opera.

Dispositivi di protezione individuale - Qualora è necessaria la presenza di più lavoratori nelle cabine di guida e non siano possibili altre soluzioni organizzative sono usate le mascherine e altri

dispositivi di protezione.(guanti, occhiali, tute, cuffie, ecc...) conformi alle disposizioni delle autorità scientifiche e sanitarie.

Misure igieniche e di sanificazione degli ambienti - E' assicurata la pulizia giornaliera e la sanificazione periodica dei mezzi d'opera con le relative cabine di guida o di pilotaggio. Sono messi a disposizione dei lavoratori idonei mezzi detergenti per le mani, I lavoratori incaricati igienizzano le mani prima e dopo la manovre.


SEGNALETICA:

<p>PIANO ANTI-CONTAGIO COVID-19</p>  <p>DISINFETTARSI LE MANI</p> <p>Disinfettarsi le mani</p>	<p>PIANO ANTI-CONTAGIO COVID-19</p>  <p>INDOSSARE LA MASCHERINA</p> <p>Indossare la mascherina</p>		
--	--	--	--

Impianti di alimentazione

Misure igieniche e di sanificazione degli ambienti - E' assicurata e verificata la pulizia giornaliera e sanificazione periodica, con prodotti specifici e non pericolosi per il tipo di impianto di alimentazione, dei quadri, degli interruttori, delle saracinesche, degli organi di manovra in genere posizionati nell'area di cantiere e usati in modo promiscuo. Sono messi a disposizione dei lavoratori idonei mezzi detergenti per le mani, I lavoratori incaricati igienizzano le mani prima e dopo la manovre.

SEGNALETICA:

<p>PIANO ANTI-CONTAGIO COVID-19</p>  <p>DISINFETTARSI LE MANI</p> <p>Disinfettarsi le mani</p>			
--	--	--	--

Accesso dei mezzi di fornitura dei materiali

Informazione - Agli accessi sono affissi appositi deplianti informativi e segnaletica circa le disposizioni delle Autorità e le regole adottate in cantiere per il contenimento della diffusione del COVID-19 e le procedure a cui devono attenersi i trasportatori per l'accesso. E' predisposta opportuna modulistica raccolta firme per avvenuta ricezione e presa visione del materiale informativo.

SEGNALETICA:

<p>PIANO ANTI-CONTAGIO COVID-19</p>  <p>VIETATO L'ACCESSO A PERSONE CON SINTOMI SIMIL-INFLUENZALI</p> <p>Vietato l'accesso a persone con sintomi simil-influenzali</p>	<p>PIANO ANTI-CONTAGIO COVID-19</p>  <p>EVITARE IL CONTATTO</p> <p>Evitare il contatto</p>	<p>PIANO ANTI-CONTAGIO COVID-19</p>  <p>RESTARE A CASA SE MALATI</p> <p>Restare a casa se malati</p>	<p>PIANO ANTI-CONTAGIO COVID-19</p>  <p>DISTANZIARSI DI ALMENO UN METRO</p> <p>Distanziarsi di almeno un metro</p>
<p>PIANO ANTI-CONTAGIO COVID-19</p>  <p>DISINFETTARSI LE MANI</p> <p>Disinfettarsi le mani</p>			

Zone di carico e scarico

Gestione degli spazi - Le zone di carico e scarico delle merci sono posizionate nelle aree periferiche del cantiere e in prossimità degli accessi carrabili al fine di ridurre le occasioni di contatto di fornitori esterni al cantiere con il personale interno.

SEGNALETICA:

<p>PIANO ANTI-CONTAGIO COVID-19</p>  <p>DISTANZIARSI DI ALMENO UN METRO</p> <p>Distanziarsi di almeno un metro</p>	<p>PIANO ANTI-CONTAGIO COVID-19</p>  <p>INDOSSARE LA MASCHERINA</p> <p>Indossare la mascherina</p>		
--	--	--	--

LAVORAZIONI

Lista delle PRESCRIZIONI previste:

Lavorazioni in ambienti chiusi
Lavoratori
Macchine e operatori

Lavorazioni in ambienti chiusi

Misure igieniche e di sanificazione degli ambienti - Nei locali chiusi dove si svolgono la lavorazione è prevista una ventilazione continua, in caso di ventilazione forzata si esclude il ricircolo, è assicurata e verificata la pulizia giornaliera e la sanificazione periodica dei locali.

Lavoratori

Dispositivi di protezione individuale - Qualora la lavorazione da eseguire imponga di lavorare a distanza interpersonale minore di un metro e non siano possibili altre soluzioni organizzative sono usate le mascherine e altri dispositivi di protezione (guanti, occhiali, tute, cuffie, ecc...) conformi alle disposizioni delle autorità scientifiche e sanitarie.

Misure igieniche e di sanificazione degli ambienti - I lavoratori adottano le precauzioni igieniche, in particolare eseguono frequentemente e minuziosamente il lavaggio delle mani, anche durante l'esecuzione delle lavorazioni. E' verificata la corretta pulizia degli strumenti individuali di lavoro impedendone l'uso promiscuo, fornendo anche specifico detergente e rendendolo disponibile in cantiere sia prima che durante che al termine della prestazione di lavoro. Sono messi a disposizione dei lavoratori idonei mezzi detergenti per le mani.

Informazione e formazione - Ai lavoratori è fornita una informazione adeguata sulla base delle mansioni e dei contesti lavorativi, con particolare riferimento al complesso delle misure adottate cui il personale deve attenersi in particolare sul corretto utilizzo dei DPI per contribuire a prevenire ogni possibile forma di diffusione di contagio.

Macchine e operatori

Gestione degli spazi di lavoro - E' vietata la presenza di più lavoratori nelle cabine di guida e pilotaggio dei mezzi d'opera.

Dispositivi di protezione individuale - Qualora è necessaria la presenza di più lavoratori nelle cabine di guida e non siano possibili altre soluzioni organizzative sono usate le mascherine e altri dispositivi di protezione.(guanti, occhiali, tute, cuffie, ecc...) conformi alle disposizioni delle autorità scientifiche e sanitarie.

Misure igieniche e di sanificazione degli ambienti - E' assicurata la pulizia giornaliera e la sanificazione periodica delle macchine con le relative cabine di guida o di pilotaggio. Sono messi a disposizione idonei mezzi detergenti per le mani, I lavoratori incaricati igienizzano le mani prima e dopo la manovre.

SEGNALETICA:

PIANO ANTI-CONTAGIO COVID-19



**DISINFETTARSI
LE MANI**

Disinfettarsi le mani

PIANO ANTI-CONTAGIO COVID-19



**INDOSSARE LA
MASCHERINA**

Indossare la mascherina

ELENCO DEI SEGNALI

Vietato l'accesso a persone con sintomi simil-influenzali

PIANO ANTI-CONTAGIO COVID-19



**VIETATO L'ACCESSO
A PERSONE CON SINTOMI
SIMIL-INFLUENZALI**

Evitare il contatto


PIANO ANTI-CONTAGIO COVID-19



**EVITARE IL
CONTATTO**

Restare a casa se malati

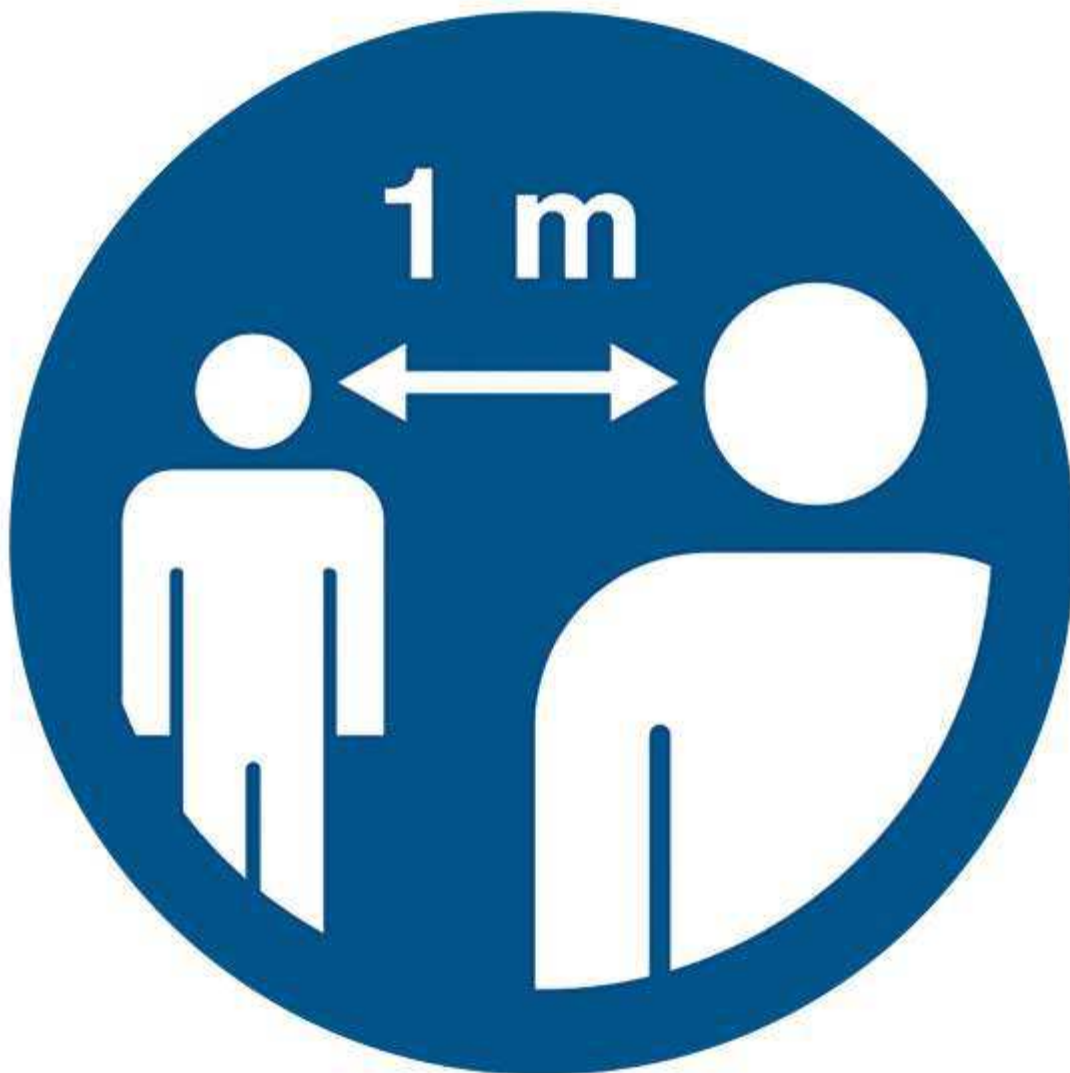
PIANO ANTI-CONTAGIO COVID-19



**RESTARE A CASA
SE MALATI**

Distanziarsi di almeno un metro

PIANO ANTI-CONTAGIO COVID-19



**DISTANZIARSI DI
ALMENO UN METRO**

Disinfettarsi le mani

PIANO ANTI-CONTAGIO COVID-19



**DISINFETTARSI
LE MANI**

Attenzione rischio biologico

PIANO ANTI-CONTAGIO COVID-19



**ATTENZIONE
RISCHIO BIOLOGICO**

Indossare la mascherina


PIANO ANTI-CONTAGIO COVID-19



**INDOSSARE LA
MASCHERINA**

Tossire o starnutire nella piega del gomito

PIANO ANTI-CONTAGIO COVID-19



**STARNUTIRE NELLA
PIEGA DEL GOMITO**

Lavarsi spesso le mani

PIANO ANTI-CONTAGIO COVID-19



**LAVARSI SPESSO
LE MANI**

Insaponarsi le mani per almeno venti secondi

PIANO ANTI-CONTAGIO COVID-19



**INSAPONARSI LE MANI PER
ALMENO VENTI SECONDI**

CONCLUSIONI GENERALI

Il presente piano regolamenta e fornisce le misure operative finalizzate a contrastare il possibile contagio SARS-CoV-2 nel cantiere. Il piano integra e aggiorna il piano della sicurezza già presente in cantiere.

INDICE

Lavoro	pag.	2
Committenti	pag.	3
Responsabili	pag.	4
Imprese	pag.	6
Analisi e valutazione	pag.	8
Albero riassuntivo delle prescrizioni	pag.	9
Prescrizioni covid-19	pag.	10
• Coordinamento generale	pag.	10
• Comitato di cantiere	pag.	10
• Organizzazione del lavoro	pag.	10
• Modalità d'ingresso dei lavoratori in cantiere	pag.	11
• Controllo della temperatura corporea obbligatorio	pag.	11
• Controllo della temperatura corporea facoltativo	pag.	11
• Accesso dei mezzi di fornitura dei materiali	pag.	12
• Pulizia giornaliera e sanificazione periodica	pag.	12
• Presidio sanitario di cantiere covid-19	pag.	13
• Gestione di una persona sintomatica	pag.	13
• Caso di persona positiva a covid-19	pag.	13
• Sorveglianza sanitaria	pag.	14
• Informazione e formazione	pag.	14
• Tecnologie per controllo	pag.	14
• Area di cantiere	pag.	15
• Cantiere interno ad altro insediamento produttivo	pag.	15
• Organizzazione di cantiere	pag.	16
• Accessi	pag.	16
• Locali per il presidio sanitario covid 19	pag.	17
• Percorsi pedonali	pag.	17
• Servizi igienici	pag.	18
• Spogliatoi	pag.	18
• Uffici	pag.	19
• Mezzi d'opera	pag.	19
• Impianti di alimentazione	pag.	20
• Accesso dei mezzi di fornitura dei materiali	pag.	20
• Zone di carico e scarico	pag.	21
• Lavorazioni	pag.	22
• Lavorazioni in ambienti chiusi	pag.	22
• Lavoratori	pag.	22
• Macchine e operatori	pag.	22
Elenco dei segnali	pag.	24
Conclusioni generali	pag.	34

Ercolano, 16/09/2020

Firma

arch. Domenico Zippo